

# 实时定位导航小程序说明书

版本	更新说明	更新人	更新时间
1.0.5			2023-4-18

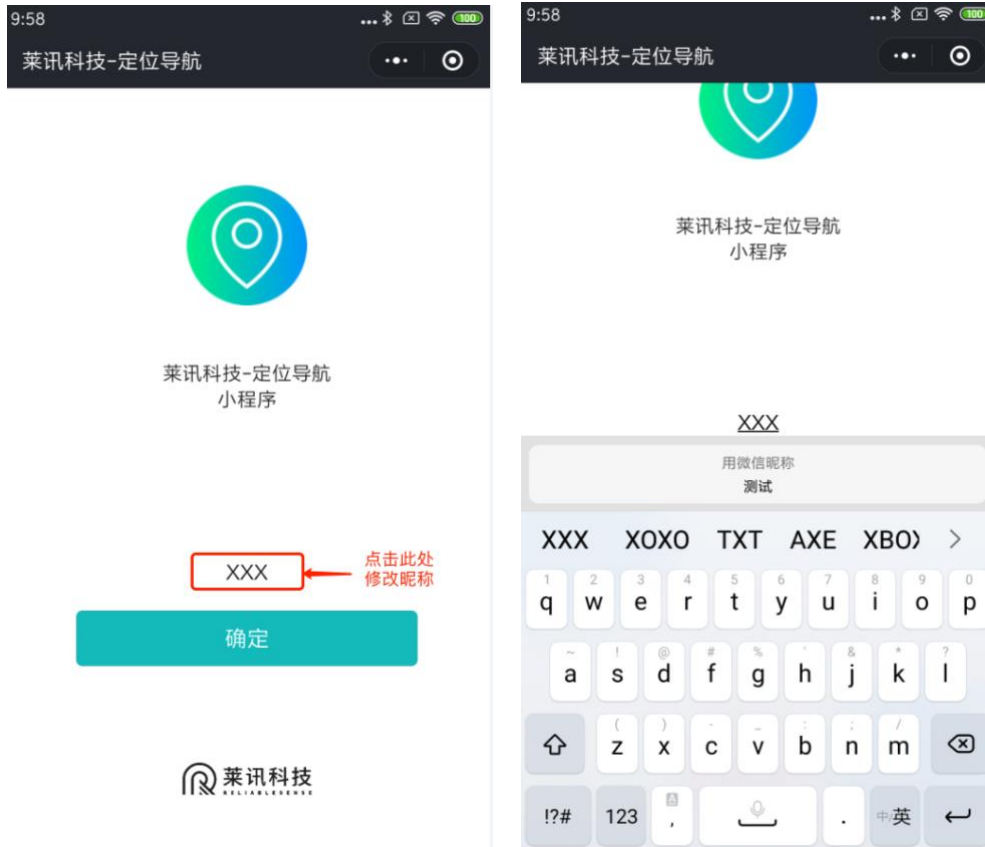
## 1. 实时定位小程序码：



## 2. 当前版本号：1.05

### 3. 使用说明:

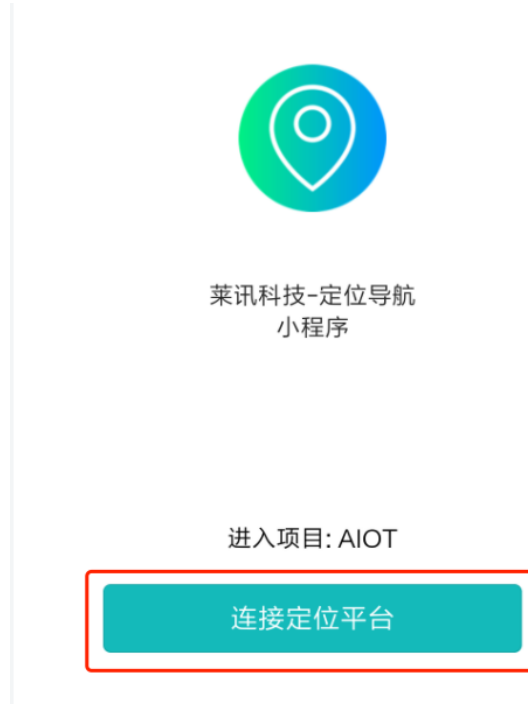
#### 1. 修改昵称



#### 2. 确认项目



3. 点击“连接定位平台”进入项目平台



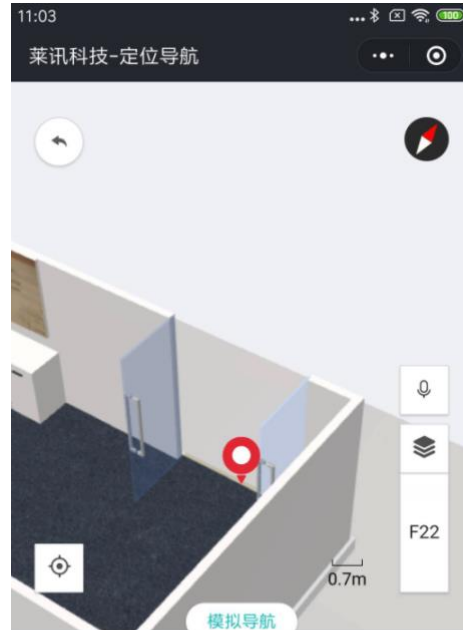
4. 搜索终点关键字或直接点击地图确定终点位置



地图选点



输入关键字



出入口  
IOT展厅

导航 路线

聚焦终点位置

## 5. 生成路线



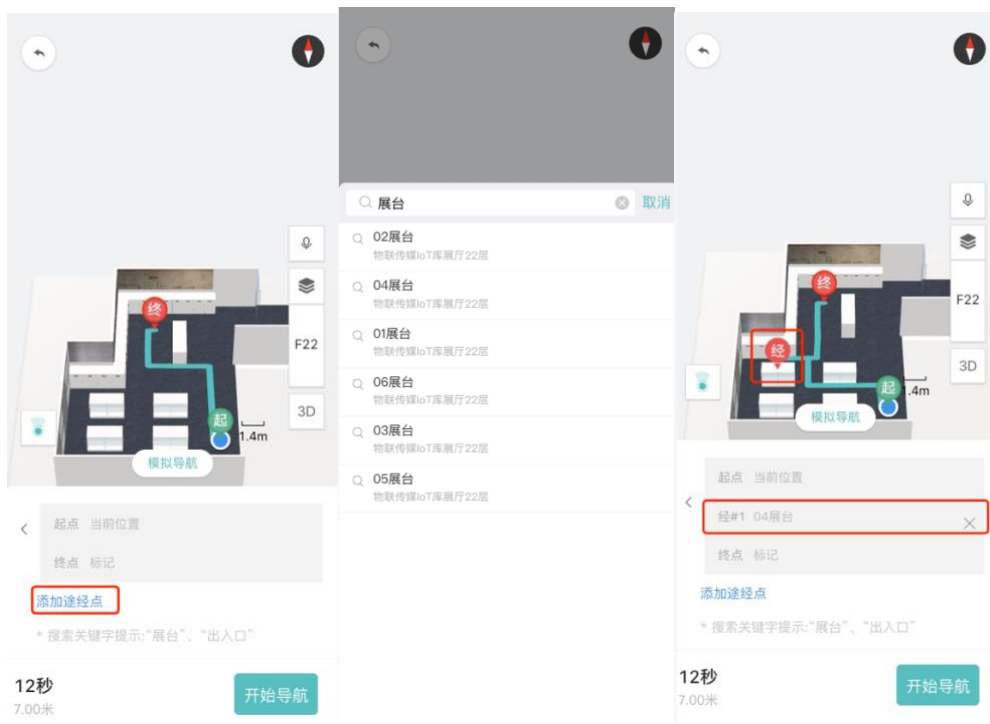
6. 搜索关键字或点击地图任意位置，添加途径点（或修改终点），支持添加多个途径点。

a) 方法一：地图选点



b) 方法二：搜索关键字

点击“添加途径点”,再输入关键字，确认即可。



添加途径点

输入关键字

添加完成

7. 导航



剩余 4米

退出

导航



路线偏移, 是否开始新线路?

保持原路径

开始新路径

路线偏移可重新规划